

じたく  
自宅からのログイン方法  
ほうほう

# もくじ

ういんどうず ぴーしー

Windows P C ..... 2

あいぱっど

iPad ..... 2

くろーむぶっく

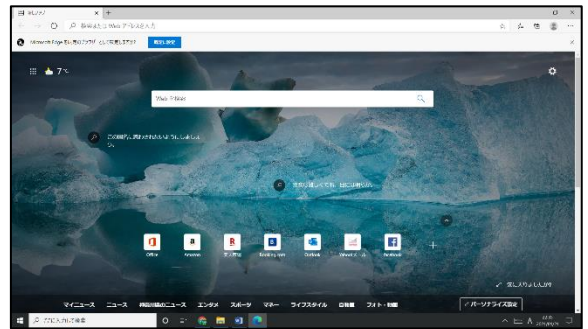
Chromebook™ ..... 2

# ういんどうず ぴーしー Windows PC

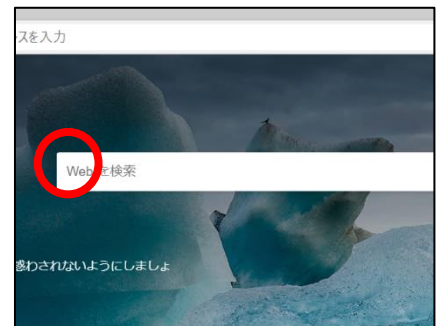
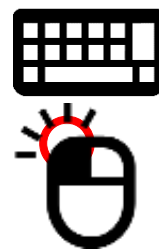
💡 じたく ういんどうずぴーしー がめん ちが  
自宅の WindowsPCと 画面が 違うことがあります。

## ◆ ぐーぐる Google™ のページを見る

1 てんげん  
電源を 入れてから  
インターネット(まいくろそふと えっじ) を  
ひら  
開きます。



2 がめん ほん  
画面の 細いところの  
ひだり  
左を クリックします。  
キーボードで  
「ぐーぐる Google ログイン」と にゆうりよく  
入力します。



3

「ログイン - <sup>ぐーぐる</sup>Google アカウント」を  
えら  
びます。



4

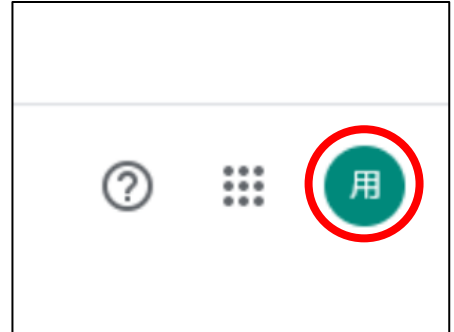
<sup>がっこう</sup>学校の アカウントと  
<sup>おな なまえ</sup>同じ名前が でてきたら  
④にとびます。

<sup>がっこう</sup>学校の アカウントと  
<sup>ちが なまえ</sup>違う名前が でてきたら  
⑤に<sup>すす</sup>進みます。



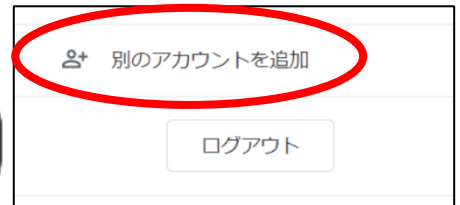
5

みぎうえ  
右上の まるいところを  
クリックします。



6

べつ  
「別のアカウントを追加」を  
クリックします。



7

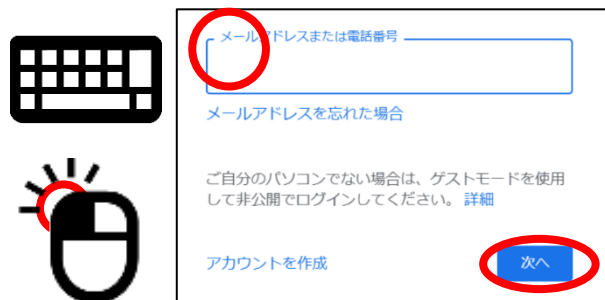
ぐーぐる  
「Google アカウント」を じゅんびします。

## ぐーぐる Google アカウントについて

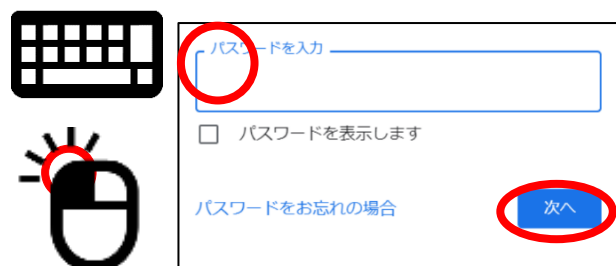
「アカウント I D ・パスワード」の 紙に 書いてあります。

ぐーぐる Google アカウント	
アカウント I D	○○○○○○○○@minamiashigara.school
パスワード	○○○○○○○○ ※数字8桁

アカウント ID を入力して  
「次へ」をクリックします。



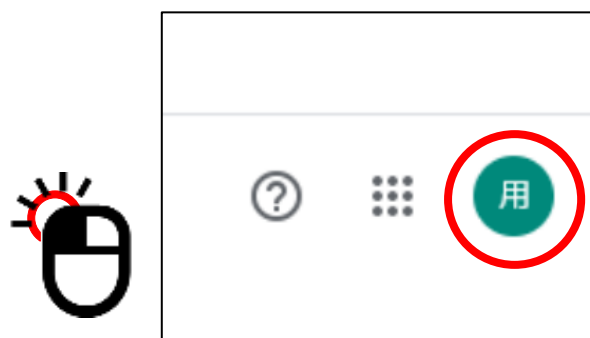
パスワードを入力して  
「次へ」をクリックします。



8


画面の右上の

まるいところをクリックします。



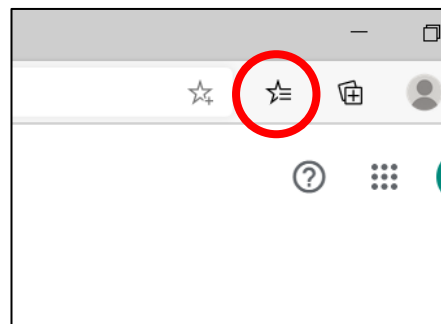
学校で使っている

アカウントのまるいところを  
クリックします。



9

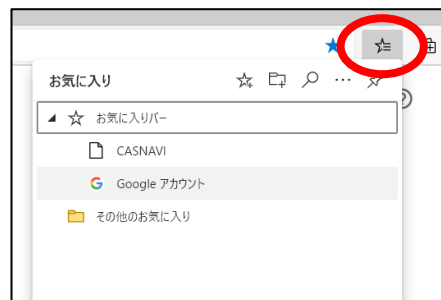
お気に入りきいにいれます。  
みぎうえ  
右上を クリックきします。



かんりよう  
「完了」を おします。



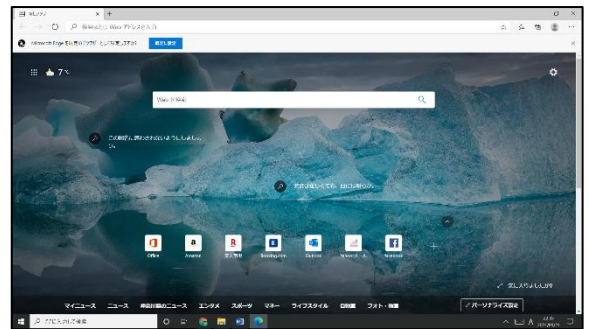
お気に入りきいにいれると  
つぎ  
次からすぐにひら ページを開かけます。



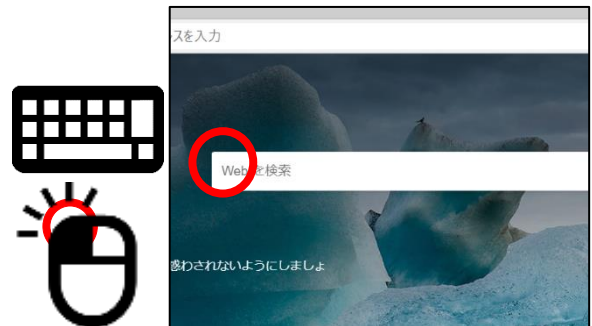
お気に入りきいにいれるのは 最初さいしょのかい 1回かいだけです。

## ◆ Google 以外の教材のページを見る

- 1 電源をいれてから  
インターネット (Microsoft Edge) を  
開きます。



- 2 がめんのほそいところの  
ひだりをクリックします。
- みたいページのログインページの  
URLを 入力します。





ゆーあーるえる

## URLについて

「アカウントID・パスワード」の紙にかいてあります。

ここでは みらいシードを つかっています。

ミライシード（オクリンク・ドリルパーク）	
ログインページ	<a href="https://miraseed.benesse.ne.jp/seed/start/〇〇〇〇">https://miraseed.benesse.ne.jp/seed/start/〇〇〇〇</a>
アカウントID	〇〇〇〇〇〇〇@minamiashigara.school
パスワード	〇〇〇〇〇〇〇〇 ※数字8桁

※ 学校によって、〇〇〇〇のところは ちがいます。

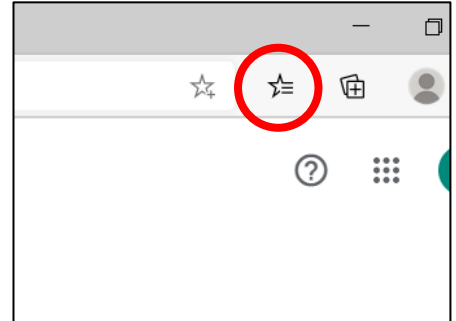
南足柄市教育研究所のホームページから、ドリルパークをえらび、

各学校のログインページに はいることができます。

「南足柄市教育研究所 ホーム」で、検索できます。

3

お気に入りきいにいれます。  
みぎうえ  
右上を クリックします。

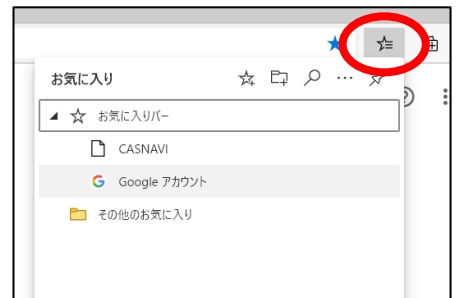


かんりょう  
「完了」を クリックします。



4

お気に入りきいにいれると  
つき  
次から すぐに ページひょうじを表示ひょうじできます。



お気に入りきいにいれるのは さいしょさいしょのかい1回かいだけです。

# あいぱど iPad

！ 自宅の iPad と 画面が違ふことが あります。

## ◆ ぐーぐる Google のページを見る

- 1 1 でんげん 電源を 入れてから  
インターネットのアプリ (Safari) を  
ひら 開きます。

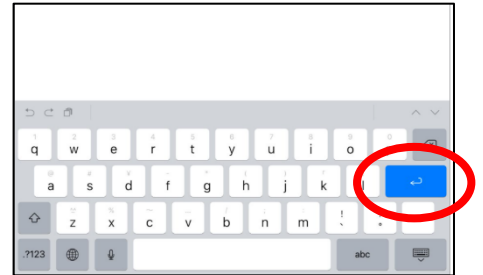


- 2 がめん ほそ 画面の 細いところの  
ひだり 左を タップします。



3

がめん  
画面に キーボードが でてきたら  
「Google ログイン」と にゅうりよく 入力します。



4

「ログイン - Google アカウント」を  
さが 探して タップします。

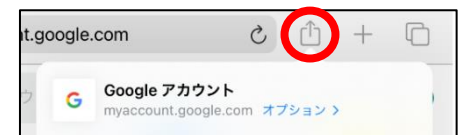


5

みぎ 右の画面が できます。

「お気に入り」というところに  
ページを いれます。

がめんみぎうえ  
画面右上のボタンを  
タップします。



6

「お気に入り<sup>き い</sup>に追加<sup>ついか</sup>」を  
タップします。




「保存<sup>ほぞん</sup>」をタップします。

「お気に入り<sup>き い</sup>」に 入れることが  
できました。



つぎから ❶ のときに  
ページのボタンが <sup>ひょうじ</sup>表示されます。



お気に入り<sup>き い</sup>に入れるのは 最初<sup>さいしょ</sup>の 1回<sup>かい</sup>だけです。

7

「Google アカウント」を じゅんびします。

## Google アカウントについて

「アカウント I D・パスワード」の 紙に かいてあります。

Google アカウント	
アカウント I D	○○○○○○○○@minamiashigara.school
パスワード	○○○○○○○○ ※数字8桁

⑤ の画面に アカウント I D を  
入力して「次へ」をタップします。



Google  
ログイン  
お客様の Google アカウントを使用

メールアドレスまたは電話番号

メールアドレスを忘れた場合

ご自分のパソコンでない場合は、シークレットブラウ

つづけて パスワードを  
入力して「次へ」をタップします。



Google  
ようこそ

jmc-test2@minamiashigara.school

パスワードを入力


パスワードを表示します

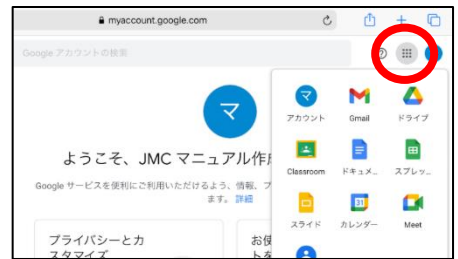
にゅうりよく  
入力 は キーボードを つか  
使います。



8


がっこう  
学校の アカウントで はい  
入れました。

 が でてこないときは  
あいぱど よこむ も  
iPadを 横向きに 持ちます。



## ◆ <sup>ぐーぐる</sup> Google <sup>いがい</sup> 以外の <sup>きょうざい</sup> 教材のページを見る

- 1 <sup>でんげん</sup> 電源をいれてから  
インターネットのアプリ(<sup>さふあり</sup> Safari)を  
<sup>ひら</sup>開きます。



- 2 <sup>がめん</sup> 画面の <sup>ほそ</sup> 細いところの  
<sup>ひだり</sup> 左をタップします。



- 3 <sup>み</sup> 見たいページの「ログインページ」の <sup>ゆーあーるえる</sup> URLを <sup>にゅうりよく</sup> 入力します。



ゆーあーるえる

## URLについて

「アカウントID・パスワード」の紙にかいてあります。

ここでは みらいシードを つかっています。

ミライシード（オクリンク・ドリルパーク）	
ログインページ	<a href="https://miraseed.benesse.ne.jp/seed/start/0000">https://miraseed.benesse.ne.jp/seed/start/0000</a>
アカウントID	00000000@minamiashigara.school
パスワード	00000000 ※数字8桁


※ 学校によって、0000のところは ちがいます。

みなみあしがらしきょういくけんきゅうじょ  
南足柄市教育研究所のホームページから、ドリルパークをえらび、

かくがっこう  
各学校のログインページに はいることが できます。


みなみあしがらしきょういくけんきゅうじょ  
「南足柄市教育研究所 ホーム」で、けんさくできます。

にゆうりよく  
入力 は キーボードを つか  
使います。



4

ページが<sup>ひょうじ</sup>表示されたら  
お気に入り<sup>きい</sup>に<sup>ついか</sup>追加します。



画面の<sup>がめん</sup>右上<sup>みぎうえ</sup>をタップします。



「お気に入り<sup>きい</sup>に<sup>ついか</sup>追加」を  
タップします。




「保存<sup>ほぞん</sup>」をタップします。

追加<sup>ついか</sup>が<sup>かんりよう</sup>完了しました。





つぎ  
次から① のときに  
ページのボタンが <sup>ひょうじ</sup>表示されます。



お気に入り <sup>い</sup>に <sup>ついか</sup>追加するのは <sup>さいしょ</sup>最初の <sup>かい</sup>1回だけです。

# くろーむぶっく Chromebook

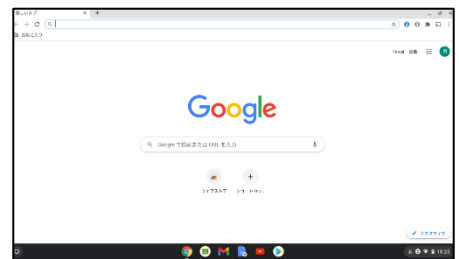
💡 自宅の Chromebook と画面が違ふことがあります。

💡 手  を使うところはマウス  でも できます。

## ◆ <sup>ぐーぐる</sup> Google のページを見る

1 <sup>でんげん</sup> 電源を 入れてから  
<sup>ぐーぐる くろーむ</sup> Google Chrome™ ブラウザを  
ひら  
開きます。

<sup>みぎ おな がめん</sup>  
右と同じ画面です。



2 <sup>がめん ほそ</sup> 画面の 細いところの  
<sup>ひだり</sup> 左を タップします。  
キーボードで  
<sup>ぐーぐる</sup> 「Google ログイン」と <sup>にゆうりよく</sup> 入力します。



3

学校のアカウントと  
同じ名前がでてきたら

⑨にとびます。

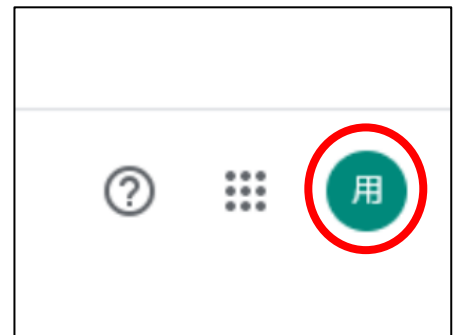
学校のアカウントと  
ちがう名前がでてきたら

④に進みます。



4

右上の丸いところを  
タップします。



「アカウント」をタップします。



- 5 <sup>がめん</sup>画面がでてくるので、  
「アカウントの<sup>ついか</sup>追加」をタップします。



- 6 <sup>ぐーぐる</sup>「Google アカウント」をじゅんびします。

## <sup>ぐーぐる</sup>Google アカウントについて

「アカウント<sup>あいていー</sup>ID・パスワード」の<sup>かみ</sup>紙にかいてあります。

<sup>ぐーぐる</sup> Google アカウント	
アカウント <sup>あいていー</sup> ID	○○○○○○○○@minamiashigara.school
パスワード	○○○○○○○○ <sup>すうじ けた</sup> ※数字8桁

アカウントIDを <sup>あいでいー にゆうりよく</sup>入力して  
「次へ」を <sup>つぎ</sup>タップします。



サイトやアプリでアカウント情報の使用を許可しない場合は、ゲストとしてログインするか、または  
ウェブブラウザでウェブサイトをブラウジングしてください。

メールアドレス

パスワードを忘れた場合

アカウントを作成

[戻る](#) [次へ](#)

パスワードを <sup>にゆうりよく</sup>入力して  
「次へ」を <sup>つぎ</sup>タップします。



パスワードを入力

パスワードを表示します

パスワードをお忘れの場合

[戻る](#) [次へ](#)



7 <sup>どうい</sup>「同意する」をタップします。



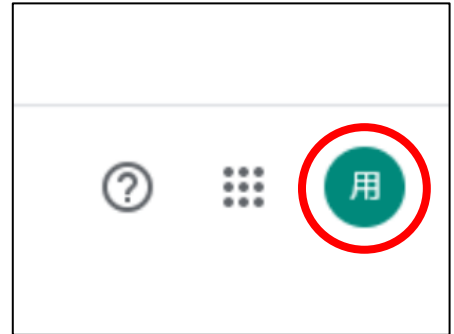
同意する



8


がめん みぎうえ  
画面の 右上の


まる  
丸いところを タップします。



がっこう つか  
学校で 使っている アカウントの

まる  
丸いところを タップします。



つぎ ひら みぎうえ  
次からは Google Chrome ブラウザを開いたあと 右上の  をタップして  
すぐに Google のページを 見ることが出来ます。

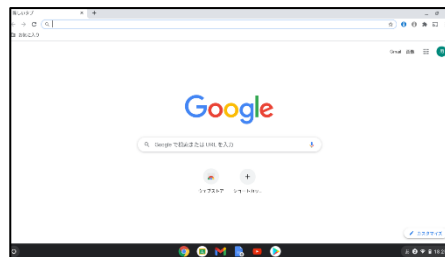


## ◆ <sup>ぐーぐる</sup> Google <sup>いがい</sup> 以外の <sup>きょうざい</sup> 教材のページを見る

1

<sup>でんげん</sup> 電源を <sup>い</sup> 入れてから  
<sup>ぐーぐる</sup> Google Chrome <sup>くろーむ</sup> ブラウザを  
<sup>ひら</sup> 開きます。

<sup>ぐーぐる</sup> Google Chrome <sup>くろーむ</sup> ブラウザは  
<sup>みぎ</sup> 右と同じ <sup>おな</sup> 画面 <sup>がめん</sup> です。



2

<sup>み</sup> 見たいページを <sup>み</sup> 見るための  
<sup>ゆーあーるえる</sup> URLを <sup>にゆうりよく</sup> キーボードで <sup>にゆうりよく</sup> 入力します。



ゆーあーるえる

## URLについて

「アカウントID・パスワード」の紙にかいてあります。

ここでは みらいシードを つかっています。

ミライシード（オクリンク・ドリルパーク）	
ログインページ	<a href="https://miraiseed.benesse.ne.jp/seed/start/〇〇〇〇">https://miraiseed.benesse.ne.jp/seed/start/〇〇〇〇</a>
アカウントID	〇〇〇〇〇〇〇@minamiashigara.school
パスワード	〇〇〇〇〇〇〇〇 ※数字8桁

※ 学校によって、〇〇〇〇のところは ちがいます。

南足柄市教育研究所のホームページから、ドリルパークをえらび、

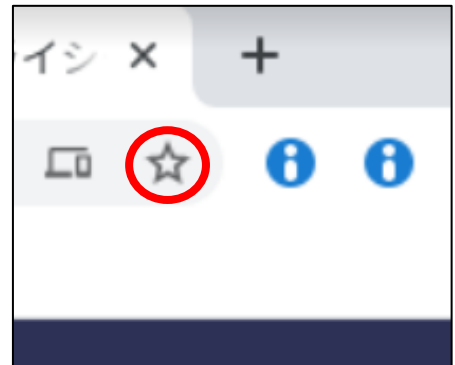
各学校のログインページに はいることができます。

「南足柄市教育研究所 ホーム」で、検索できます。

3

ブックマークにいます。

みぎうえ  
右上の ☆ をタップします。



「ブックマークバー」を <sup>えら</sup>選んで

かんりよう  
「完了」を タップします。

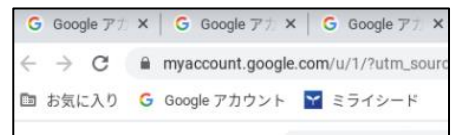


4

ブックマークに 入れると

つぎ  
次から ① のときに <sup>がめん ひだりうえ</sup>画面の左上に

ページのボタンが <sup>ひょうじ</sup>表示されます。



ブックマークに入れるのは <sup>さいしよ かい</sup>最初の1回だけです。

Google Chrome、Chromebook、Google は、Google LLC の商標です。